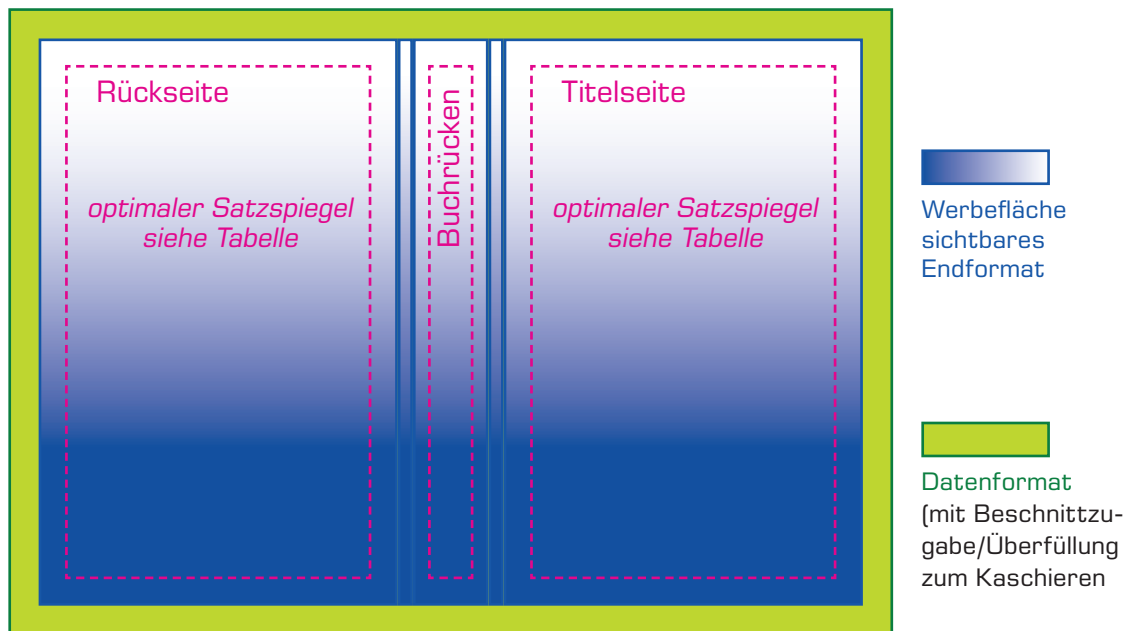


# Notizbuch NOTE-BOOK

## Vorgaben, wenn Sie uns fertige Druckdaten übergeben

FORMATIERUNG: **Bedruckter Umschlag**

Skizze ohne Maßstab



Druckbereich	Endformat mm	optimaler Satzspiegel (nicht angeschnittener Druck)	Format Druckdaten (angeschnittener Druck)	Beschnitt
<b>Gesamtformat</b>				
Note-Book DIN A5	319 x 215		345 x 241 mm	13 mm rundum
Note-Book POCKET	211 x 157		241 187 mm	15 mm rundum
Note-Book DIN A4	443 x 302		473 x 332 mm	15 mm rundum
<b>Vorder- + Rückseite</b>				
Note-Book DIN A5	143 + 8,5 mm x 215	123 x 195 mm		
Note-Book POCKET	90,5 + 7,5 mm x 157	70,5 x 137 mm		
Note-Book DIN A4	206 + 8 mm x 302	186 x 282 mm		
<b>Rücken</b>				
Note-Book DIN A5	16 x 215 mm	11 x 195 mm		
Note-Book POCKET	15 x 157 mm	10 x 137 mm		
Note-Book DIN A4	15 x 302 mm	10 x 282 mm		

**Bitte beachten Sie auch die Vorgaben zu Schriften und Farbe auf nächster Seite**

# Notizbuch NOTE-BOOK

## Vorgaben, wenn Sie uns fertige Druckdaten übergeben

### Wichtige Details für die Datenbeschaffenheit

- Größe:** Die Dateien müssen in Originalgröße (= 1:1- Größe) angelegt und übergeben werden inklusive der Überfüllung/Beschnittzugabe (= Datenformat)
- Beschnitt:** Maße für die Zugabe (wird bei Endverarbeitung abgeschnitten) bitte der Maßtabelle auf Seite vorher entnehmen
- Keine Passermarken, keine Schnittmarken
  - keine Beschnittzugabemarken !
- Motivabstand:** Wichtige Informationen, Schriften und Design-Elemente, die nicht angeschnitten werden sollen, sollten sich innerhalb des in der Tabelle genannten Satzspiegelbereichs befinden.
- Auflösung:** Die Auflösung von Bildern muss mindestens 300 dpi betragen, **bei Strichzeichnungen 600 dpi**, sonst werden sie beim Druck pixelig oder unscharf. Bilder oder Logo-Grafiken dürfen nicht „großgezogen“ (hochskaliert) werden, sondern müssen von vornherein in der richtigen Auflösung der Verwendungsgröße mit einem Bildbearbeitungsprogramm angelegt werden.
- Farben:** Legen Sie die Farben im cmyk-Farbdruckmodus an (4c Euroskala, coated v2). Bei RGB-Daten müssen wir diese in den 4c-Farbraum konvertieren. Die dadurch entstehenden Farbveränderungen sind zu akzeptieren und stellen keinen Grund für eine eventuelle Reklamation dar.
- Schriften:** Verwendete Schriften in Pfade/Kurven umwandeln und dann erst die Druckdatei exportieren/ausgeben.
- Datenformate:** Wir verarbeiten pdf, tif, jpg, eps, ps (am besten wäre PDF-X4)  
-> wichtig bei pdf, eps, ps: Weißen Hintergrund unbedingt als weiße Fläche anlegen

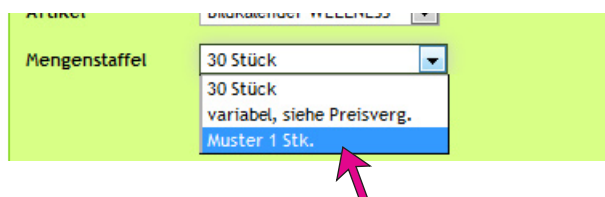
### *Bemusterung*

Wenn Sie vor Ihrem Kauf erstmal ein Original NOTE-BOOK sehen, anfühlen und testen möchten, dann können Sie ein Muster-Exemplar bestellen. Muster werden ausschließlich per Paketpost (mit Sendungsverfolgung) geliefert.

Bestellen Sie nachfolgend mehrere Notizbücher, dann können Sie eine Rückvergütung der Bemusterungskosten bekommen. Diese richtet sich nach der Bestellmenge und ist bei jedem Artikel im Onlineshop genannt.

#### **Muster-Bestellung:**

Im Shop finden Sie die Bestellmöglichkeit direkt beim Artikel als Auswahl bei "Mengenstaffel":



### *Andruck-/ Ausfallmuster*

Wenn Sie vor der Serienproduktion Ihrer bestellten Notizbücher einen Probedruck des Umschlags haben möchten, dann kann ein Softproof auf Proofpapier zur Überprüfung von Druckstand und Druckwiedergabe erstellt werden (nicht farbverbindlich). Diese Leistung können Sie bei Aufgabe Ihrer Bestellung im Mitteilungsfeld als schriftliche Anmerkung beauftragen. Die Kosten hierfür sind im Onlineshop genannt und werden dann zusätzlich zu Ihrer Bestellung berechnet.

# Notizbuch NOTE-BOOK

## Zusatz-Optionen

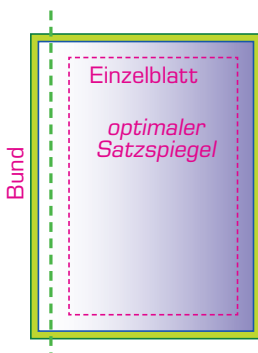
Als zusätzliche Ausstattung kann z.B. Ihr Logo auf jedem Einzelblatt des Notizbuchs eingedruckt werden. Dies erfolgt im Siebdruck-Verfahren. Die Mindestbestellmenge hierfür liegt bei 250 Stück. Bitte fordern Sie für Notizbücher mit Einzelblatt-Druck ein Angebot bei uns an. Sie können hierfür unter [www.Marketer-Shop.de/Kontakt](http://www.Marketer-Shop.de/Kontakt) unser Formular zur Anfrage verwenden.

**Bitte beachten Sie**, dass sich die Produktionszeit um rund zwei Wochen verlängert, wenn die Notizbücher mit Einzelblatt-Druck hergestellt werden sollen. In der Hochsaison vor Weihnachten muss Ihre Bestellung bis spätestens 10. November aufgegeben sein, damit eine Auslieferung noch vor Weihnachten gewährleistet werden kann.

## Vorgaben, wenn Sie uns fertige Druckdaten übergeben

DATENFORMAT: **Einzelblattdruck**

Skizze ohne Maßstab



Perforation:  
9 mm Abstand zum Bund  
Bei Pocket: 7 mm

Einzelblattdruck farbig und/oder 1c schwarz/weiß				
Artikel	Endformat mm	optimaler Satzspiegel (nicht angeschnittener Druck)	Format Druckdaten (angeschnittener Druck)	Beschnitt
Note-Book DIN A5	148 x 210	123 x 190 mm Abstand zum Kopf: 10 mm Abstand zum Bund: 15 mm Abstand zur Außenkante: 10 mm Abstand zum Fuß: 10 mm	154 x 216 mm	3 mm rundum
Note-Book POCKET	94 x 152	74 x 137 mm Abstand zum Kopf: 7,5 mm Abstand zum Bund: 12,5 mm Abstand zur Außenkante: 7,5 mm Abstand zum Fuß: 7,5 mm	100 x 158 mm	3 mm rundum
Note-Book DIN A4	210 x 297	185 x 277 mm Abstände zu Kopf, Bund, Fuß und Außenkante wie bei A5-Format	216 x 303 mm	3 mm rundum

# Notizbuch NOTE-BOOK

## Gestaltung



**Wenn Sie uns keine fertige Druckdatei für den Umschlag des NOTE-BOOKs bereitstellen können, dann können Sie Ihre Bestellung "mit Design-Paket" im Onlineshop aufgeben.**

Einzelne Elemente, wie z.B. Ihr Logo, Bilder und Texte sollten Sie uns dazu bereitstellen können. Sie teilen uns dann per eMail mit, wie Sie sich die Gestaltung vorstellen und unsere Grafiker setzen dies um.

### Aufgabe Ihrer Bestellung im Online-Shop

#### >> - ohne - (Daten gestellt)

Sie gestalten die Werbeflächen selbst oder lassen sie gestalten und stellen uns die fertig formatierten Druckdaten bereit. Beachten Sie hierbei bitte die Formatierungsvorgaben ab Seite 4. Die fertige Datei senden Sie uns per eMail (siehe unten). Per Upload auf Anfrage möglich.

#### >> mit Design-Paket A

Unsere Grafiker setzen Ihre gewünschte Gestaltung nach Ihren Angaben um und Sie erhalten innerhalb ca. 1-3 Arbeitstagen eine Korrekturansicht per eMail.

Sie stellen bereit:

- Ihr Logo sowie eventuelle Fotos, in druckfähiger Auflösung (300 dpi)
- Texte per eMail oder Word-Datei

Ihre Vorstellungen können Sie uns per eMail mitteilen. Ein Änderungsdurchgang nach Ihrer Rückantwort mit Wiedervorlage eines neuen Korrekturabzugs ist im Paketpreis inklusive. Darüber hinaus gewünschte Änderungen werden zusätzlich mit 6 € netto pro angefangene 5 Minuten berechnet.

### So stellen Sie uns Ihre Angaben bereit:

per eMail an: [daten@marketer-shop.de](mailto:daten@marketer-shop.de)

**Bei Logos** sollten Sie uns eine reproduktionsfähige Datei (am besten im Dateiformat .eps oder .pdf) bereitstellen können. JPEG-Dateien müssen gut auflösend sein (300 dpi).

**Bei einem Schriftzug** geben Sie Ihre gewünschte Schriftart bei Bestellabschluss im Mitteilungsfeld an. Sollte die Schriftart bei uns nicht vorliegen, dann sollten Sie uns diese zur Verfügung stellen können oder eine Alternative nennen. Ohne Schriftartangabe verwenden wir "Arial".

**Ihre Daten werden von uns nach Ihren Vorgaben aufgesetzt - Sie erhalten einen Korrekturabzug zur Freigabe.**