




Datenblatt Spiralblöcke

im Shop: www.Marketer-Shop.de/Spiralbloecke

PRODUKT: **Blöcke mit 2fach-Spirale gebunden**
DIN A6 - DIN A5 - DIN A4



*Handlich und sehr praktisch,
mit enorm positiver Ausstrahlung*

Diese Blöcke sind ein Werbemittel, das seine Wirkung - und damit eine Werbeerinnerung - lange fortsetzt.

Durch die 2fache Spiralbindung gibt es auch bei häufigem Gebrauch keine fliegenden Blätter. Die Haltbarkeit wird außerdem unterstützt durch den Schutz mit Deckblatt und Rückenkarton.

- wahlweise zu je 25 Blatt oder 50 Blatt
- griffiges Qualitätspapier 90 g/m², hochweiß
- Spiralbindung links, an der Längsseite
- Spirale wahlweise in schwarz, weiß oder silber

DIN A6: Endformat 10,5 cm x 14,8 cm

DIN A5: Endformat 14,8 cm x 21 cm

DIN A4: Endformat 21 cm x 29,7 cm

Bestellung:

Bestellen Sie "nur Druck"

dann wählen Sie Ihre gewünschte Menge aus und mailen uns Ihre fertig formatierte(n) Druckdatei(en) zu -> Anforderungen siehe Seite 4.

Design-Paket

ohne, nur Druck

Oder bestellen Sie den Druck zusammen mit Gestaltung

dann bestellen Sie Ihre gewünschte Menge und wählen hinzu:

- **Design-Paket A** -> für die Gestaltung der Blockblätter nach Ihren Vorgaben

Lieferzeit:

Die im Online-Shop angegebene Lieferzeit stellt einen Durchschnittswert der Produktionszeit in Arbeitstagen (ohne Samstage u. Feiertage) dar, plus Versandlaufzeit. Bei Gestaltungsarbeiten verlängert sich die Lieferzeit um ein paar Tage, abhängig vom Zeitpunkt Ihrer Druckfreigabe.

Deckblatt

PP-Deckblatt

Das Deckblatt ist aus Polypropylen, einem recycelbaren Kunststoff, der gesundheitlich unbedenklich ist. Das Material zeichnet sich durch hohe Steifigkeit und geringes Gewicht aus. Es verleiht dem Produkt eine außergewöhnliche Ausstrahlung. Das Deckblatt ist milchig-transparent, so dass die Blockblätter durchzusehen sind. Die Oberfläche ist leicht genarbt.

Bemusterung:

Bei Interesse senden wir Ihnen per Post ein kostenloses Musterexemplar zu. Bitte fordern Sie dieses per eMail an: service@Marketer-Shop.de

Konditionen:

verschiedene Zahlungsmöglichkeiten sind abhängig vom Nettoauftragswert möglich, siehe: www.Marketer-Shop.de/Lieferung-Zahlung#Konditionen



Spiralblöcke Design-Paket

im Shop: www.Marketer-Shop.de/Spiralbloecke

PRODUKT:

Blöcke mit 2fach-Spirale gebunden

DIN A6 - DIN A5 - DIN A4



Design-Paket A



Suchen Sie sich ein Layout aus, siehe unten.
Wir kombinieren dieses zusammen mit Ihrem Logo oder Schriftzug. Auch weitere Kontaktangaben können hinzugefügt werden

-> Gewünschtes Layout im Mitteilungsfeld des Warenkorbs eintragen oder uns per eMail mitteilen.

Design-Paket A

1. Gewünschtes Layout auswählen
2. Logo/Schriftzug mailen und ggf. Zusatztext
3. Korrekturabzug abwarten




Logo, Fotos, Grafiken können in das Layout eingebunden werden. Stellen sie uns entsprechende Daten in druckfähiger Verwendbarkeit zur Verfügung, am besten als .eps /.ai oder .pdf-Datei.


So geht's dann weiter:

- 1 Nach Erhalt Ihres Logos legen wir los: Innerhalb von 2-3 Arbeitstagen erhalten Sie einen Entwurf als Korrekturabzug per eMail zur Ansicht. Sie antworten, ob Ihnen die Gestaltung gefällt (Druckfreigabe) oder ob noch Änderungen gemacht werden sollen.
- 2 Im Falle von Änderungen erhalten Sie nach deren Durchführung erneut einen Korrekturabzug. Nach Ihrer Freigabe produzieren wir. Bis zu drei Änderungsdurchgänge sind im Paketpreis enthalten. Sollten darüber hinaus weitere Änderungsdurchgänge erforderlich sein, so führen wir diese gegen Berechnung einer Pauschale von 12 Euro netto pro Änderungsdurchgang aus.


Design-Paket - Gestaltungs-Vorschläge für die Blockblätter:




Layout A
Vollkaro




Layout B
Absatz von oben
Karo-Fläche eingerahmt



Layout C
Absatz von oben
Karofläche eingerahmt,
Linien gepunktet



Layout D
Absatz von oben
Linierte Fläche eingerahmt,
Linien gepunktet



Layout E
Absatz von oben
Karo-Fläche rahmenlos,
Karos angedeutet durch
rechte Winkel

Die Farbe der Linien oder Karos kann auch in einer Ihrer Logofarben angelegt werden



Vorgaben wenn Sie uns eine fertige Druckdatei übergeben

Seite 3

im Shop: www.Marketer-Shop.de/Spiralbloecke

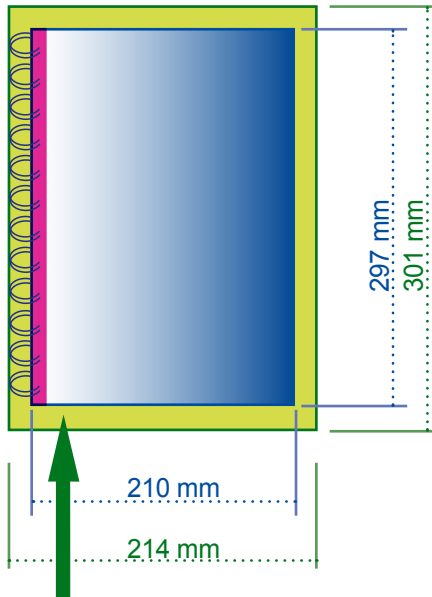
PRODUKT:

Blöcke mit 2fach-Spirale gebunden




DIN A6 - DIN A5 - DIN A4



Skizze ohne Maßstab - DIN A 4



Randzugabe auf jeder Seite 2 mm
(wird am Ende weggeschnitten)

-  Block-Endformat
-  Datenformat (mit Beschnittzugabe)
-  Sicherheitsabstand 12 mm Breite

In diesem Bereich sollten keine Gestaltungselemente angelegt sein, die bei der Spiralverarbeitung nicht angeschnitten werden dürfen

ACHTUNG - weißer Hintergrund:

Bitte legen Sie für den weißen Hintergrund eine weiße Fläche an. Insbesondere bei PDF- und eps-Druckdateien. Dies erleichtert uns enorm die optimale Druckbogeneinrichtung.

Die Druckdatei muss 1:1 in genau der Größe des Endformats angelegt werden, mit Beschnittzugabe:

Bei DIN A6:	109 x 152 mm
Bei DIN A5:	152 x 214 mm
Bei DIN A4:	214 x 301 mm

Beschnitt: Umlaufend an jeder Seite 2 mm

- Keine Passermarken, keine Schnittmarken und keine Beschnittzugabemarken !

Wichtige Informationen, Schriften und Design-Elemente, die nicht angeschnitten werden sollen, müssen mindestens 5 mm vom Rand entfernt liegen.

Druckdatei: Da alle Block-Blätter gleichermaßen bedruckt werden, benötigen wir nur 1 Datei. Bitte geben Sie der Datei einen eindeutigen Namen, der auf Sie hinweist, zum Beispiel: BlockA4-Mueller.pdf

Die „Überdrucken“-Funktion bitte deaktivieren bzw. auf „false“ setzen, da ein einwandfreier Druck sonst nicht gewährleistet werden kann. Karo oder Linien des Blockes müssen in der Datei mit angelegt werden, wenn Sie kein Design-Paket oder Layout mitbestellen.

Auflösung: Die Auflösung muss mindestens 300 dpi und maximal 356 dpi betragen. Eingebundene Grafiken (Logo) oder Fotos müssen ebenso hochauflösend sein, damit diese nicht pixelig oder unscharf werden. Daten mit zu niedriger Auflösung dürfen nicht „großgezogen“ (hochskaliert) werden, sondern müssen von vornherein in der entsprechenden 1:1-Größe mit der richtigen Auflösung angelegt sein.

Schriften: Alle Schriften bitte in Pfade/Kurven umwandeln Oder einbetten UND mitliefern. Schwarzen Text mit 100% Schwarz (K) anlegen, sonst kann ein unsauberes Schriftbild entstehen (Deckblatt).



Vorgaben wenn Sie uns eine fertige Druckdatei übergeben

Seite 4

im Shop: www.Marketer-Shop.de/Spiralbloecke

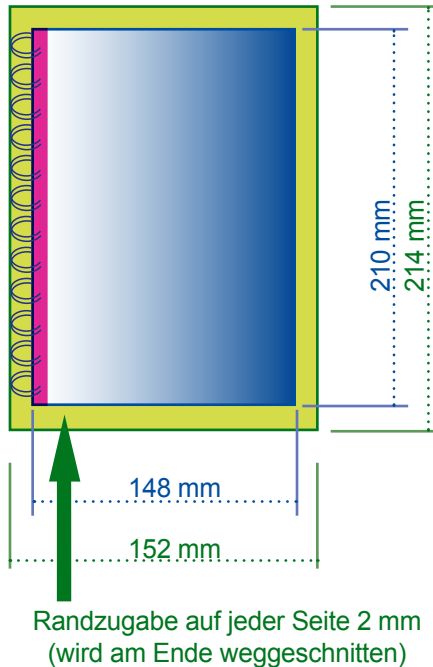
PRODUKT:

Blöcke mit 2fach-Spirale gebunden

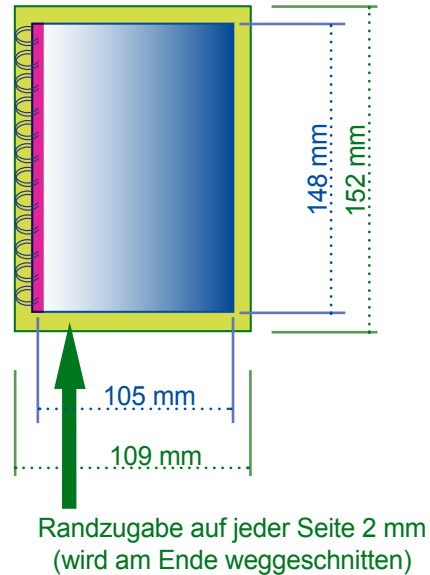
DIN A6 - DIN A5 - DIN A4






Skizze ohne Maßstab - DIN A 5



Skizze ohne Maßstab - DIN A6



-  Block-Endformat
-  Datenformat (mit Beschnittzugabe)
-  Sicherheitsabstand 12 mm Breite
In diesem Bereich sollten keine Gestaltungselemente angelegt sein, die bei der Spiralverarbeitung nicht angeschnitten werden dürfen

ACHTUNG - weißer Hintergrund:

Bitte legen Sie für den weißen Hintergrund eine weiße Fläche an. Insbesondere bei PDF- und eps-Druckdateien. Dies erleichtert uns enorm die optimale Druckbogeneinrichtung.